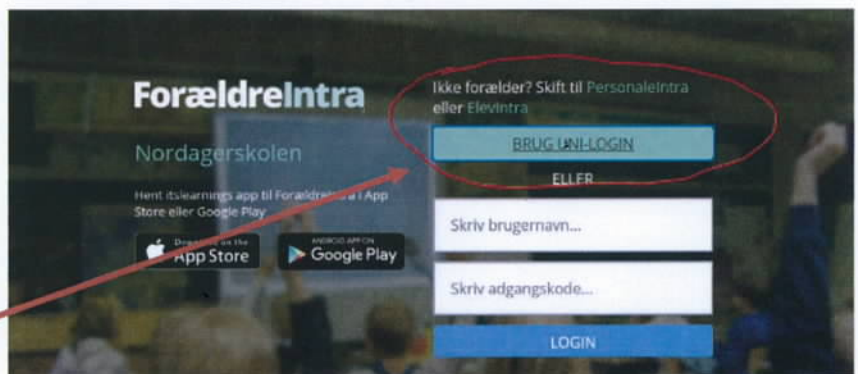


Forældreintra skifter til UNI-login

I forbindelse med klargøring til den nye kommunikationsplatform mellem skole og hjem, "AULA", skifter forældreintra til login via UNI-login.

UNI-login kan allerede bruges nu. Og det vil vi opfordre alle forældre til at bruge fra nu af, da adgang med det "gamle" login snart bortfalder som en mulighed.

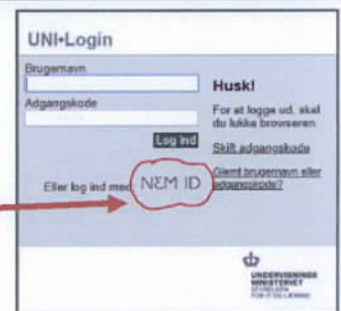
Klik på "BRUG UNI-LOGIN" på forældreintras login-side.



Nu dukker UNI-LOGIN-boksen op.

BRUG NEM-ID

Hvis du ikke kender dit UNI-login og ikke ønsker at "bøvle" med endnu et login, kan du blot trykke på "NEM-ID"-logoet og benytte NEM-ID som login til forældreintra. Det vil du kunne gøre hver gang når du bliver bedt om at angive UNI-LOGIN. Du behøver altså reelt ikke et UNI-LOGIN.

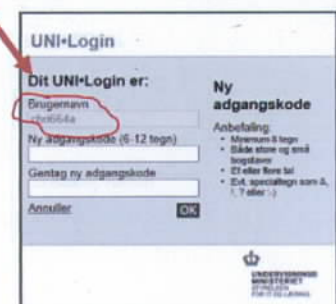

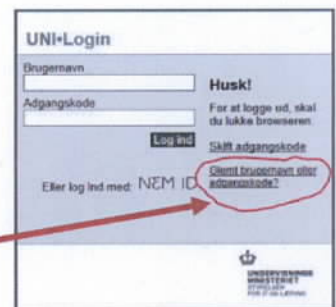


BRUG UNI-LOGIN

Hvis du gerne vil have et UNI-LOGIN og dermed slippe for at skulle bruge NEM-ID, hver gang du skal logge på forældreintra, så skal du kende dit UNI-LOGIN-brugernavn og lave en adgangskode til dit UNI-LOGIN.

Det gør du således:

- 1) Klik på "BRUG UNI-LOGIN" på forældreintras login-side.
- 2) Klik på "Glemt brugernavn eller adgangskode?"
- 3) Klik herefter på "Log på med NemID"
- 4) Log på med NemID.
- 5) Aflæs dit UNI-LOGIN-Brugernavn i øverste boks. HUSK dette!
- 6) Lav en adgangskode til dit UNI-login og skriv det to gange. Tryk "OK"
- 7) Nu har du et UNI-LOGIN med brugernavn og adgangskoder og er klar til at bruge det til forældreintra + andre tjenester. Skulle du senere glemme brugernavn eller adgangskode gentages trin 1-7 i ovenstående vejledning.



Hvis ovenstående skulle give anledning til spørgsmål er du velkommen til at henvende dig til Christian Svenstrup på intra eller på mail: chri664a@fmkskole.dk